



***ELABORAZIONE DATI
CONCLUSIVI
SULL'ATTUAZIONE DELL'I.C.
LEADER PLUS NEL
TERRITORIO DEL GAL SIENA***



Il Gal Leader Siena è una società consortile a responsabilità limitata costituita da enti pubblici, associazioni di categoria e soggetti privati che rappresentano il tessuto economico e sociale del territorio.

La società si è costituita nel 1996 come Gruppo di Azione Locale per la gestione dell'Iniziativa Comunitaria Leader II, proseguendo anche nell'ambito di Leader Plus.

L'attento e mirato lavoro di animazione svolto sul territorio nel corso degli anni, ha inaugurato un nuovo modo di operare, basato su una visione di insieme dello sviluppo del territorio e sulla collaborazione tra enti pubblici e privati, che ha facilitato la costruzione di progetto di crescita integrato, negoziato e condiviso.

La dotazione finanziaria di Leader Plus era pari a 3.774.620 Euro con cui sono state attivate, sui 27 comuni interessati, azioni per l'incremento dei servizi alla popolazione, la riqualificazione dei centri urbani, il miglioramento della conoscenza e della fruizione delle risorse ambientali e culturali.

Nel settore privato sono invece state messe a disposizione risorse per l'innovazione dei sistemi produttivi, per la diminuzione dell'impatto ambientale dei processi e la valorizzazione delle peculiarità locali.

L'obiettivo raggiunto con l'attuazione dell'Iniziativa Comunitaria Leader Plus è, in primo luogo, la rivitalizzazione del contesto socio-economico dei territori rurali, con strategie che non siano solo rispettose dell'ambiente, ma che contribuiscano anche a valorizzarne le risorse naturali e culturali, incrementando al tempo stesso i livelli occupazionali e la qualità della vita. Leader Plus ha portato in Toscana una dotazione finanziaria di 13,34 milioni di Euro, integrati da altri 17,65 milioni di provenienza statale e regionale che hanno generato almeno 64 milioni di Euro di investimenti da parte di imprese private ed enti pubblici. La programmazione degli interventi da attuare e l'assegnazione dei contributi è stata gestita a livello territoriale da otto Gruppi di Azione Locale (Gal) rappresentativi delle varie componenti socio-economiche delle singole zone rurali.

IL TERRITORIO

Il territorio di riferimento del Gal Leader Siena, nell'ambito dell'I.C. Leader Plus, era composto da 27 comuni ricadenti nelle seguenti aree:

- Val di Chiana aretina
- Val di Chiana senese
- Crete senesi
- Val d'Orcia
- Amiata Senese
- Val di Merse

Provincia di Arezzo: Castiglion Fiorentino, Cortona, Lucignano, Marciano della Chiana.

Provincia di Siena: Abbadia San Salvatore, Asciano, Buonconvento, Castiglione d'Orcia, Cetona, Chianciano Terme, Chiusdino, Montalcino, Montepulciano, Monteroni d'Arbia, Monticiano, Murlo, Piancastagnaio, Pienza, Radicofani, Radicondoli, Rapolano Terme, San Casciano dei Bagni, San Giovanni d'Asso, San Quirico d'Orcia, Sarteano, Torrita di Siena, Trequanda.

AZIONI ATTIVATE DAL GAL SIENA NELLA PROGRAMMAZIONE 2000-2006

Misura 1 "Aiuti al sistema produttivo del mondo rurale" - Destinatari ultimi Piccole e Medie imprese

Azione 1.1 Aiuti alle imprese per l'innovazione di processo e di prodotto finalizzata al miglioramento qualitativo dei prodotti e dei servizi forniti

Azione 1.2 Aiuti alle imprese operanti per la riduzione dell'impatto ambientale delle attività interessate mediante processi innovativi

Azione 1.3 Azioni di attivazione e consolidamento di metodi innovativi di valorizzazione e commercializzazione dei prodotti locali, compresa la promozione

Misura 2 "Sostegno ai servizi a favore del mondo rurale" - Destinatari ultimi Enti pubblici e enti senza scopo di lucro

Azione 2.2 Interventi di rilevanza pubblica per la protezione delle risorse ambientali

Azione 2.3 Iniziative di rilevanza pubblica di valorizzazione e promozione dei prodotti locali

Azione 2.4 Intervento di rinnovamento e miglioramento di centri abitati

Azione 2.5 Miglioramento della conoscenza e della fruizione delle risorse ambientali e culturali

Azione 2.6 Sostegno alla creazione e/o potenziamento dei servizi alla popolazione

Asse 2 "Sostegno alla cooperazione interterritoriale e transnazionale"

RIEPILO BANDI

MISURA 1 -SETTORE PRIVATO-

"Aiuti al sistema produttivo del mondo rurale"

Azione 1.1 "AIUTI ALLE IMPRESE PER L'INNOVAZIONE DI PROCESSO E DI PRODOTTO FINALIZZATO AL MIGLIORAMENTO QUALITATIVO DEI PRODOTTI E DEI SERVIZI FORNITI"- N.6 bandi.

Azione 1.2 "AIUTI ALLE IMPRESE OPERANTI PER LA RIDUZIONE DELL'IMPATTO AMBIENTALE DELLE ATTIVITA' INTERESSATE MEDIANTE PROCESSI INNOVATIVI"- n.4 bandi.

Azione 1.3 "AZIONI DI ATTIVAZIONE E CONSOLIDAMENTO DI METODI INNOVATIVI DI VALORIZZAZIONE E COMMERCIALIZZAZIONE DEI PRODOTTI LOCALI COMPRESA LA PROMOZIONE"- N. 1 bando.

Le domande ricevute sono state 157, le ammissibili e finanziate 72, (46%), le ammissibili ma non finanziabili 8, le domande escluse in istruttoria o a seguito di rinuncia o revoca 77.

MISURA 2 -SETTORE PUBBLICO-

"Sostegno ai servizi a favore del mondo rurale"

Azione 2.2 "INTERVENTI DI RILEVANZA PUBBLICA DI VALORIZZAZIONE E PROTEZIONE DELLE RISORSE AMBIENTALI" - N. 1 bando.

Azione 2.3 "INIZIATIVE DI RILEVANZA PUBBLICA DI VALORIZZAZIONE E PROMOZIONE DEI PRODOTTI LOCALI" - N. 1 bando.

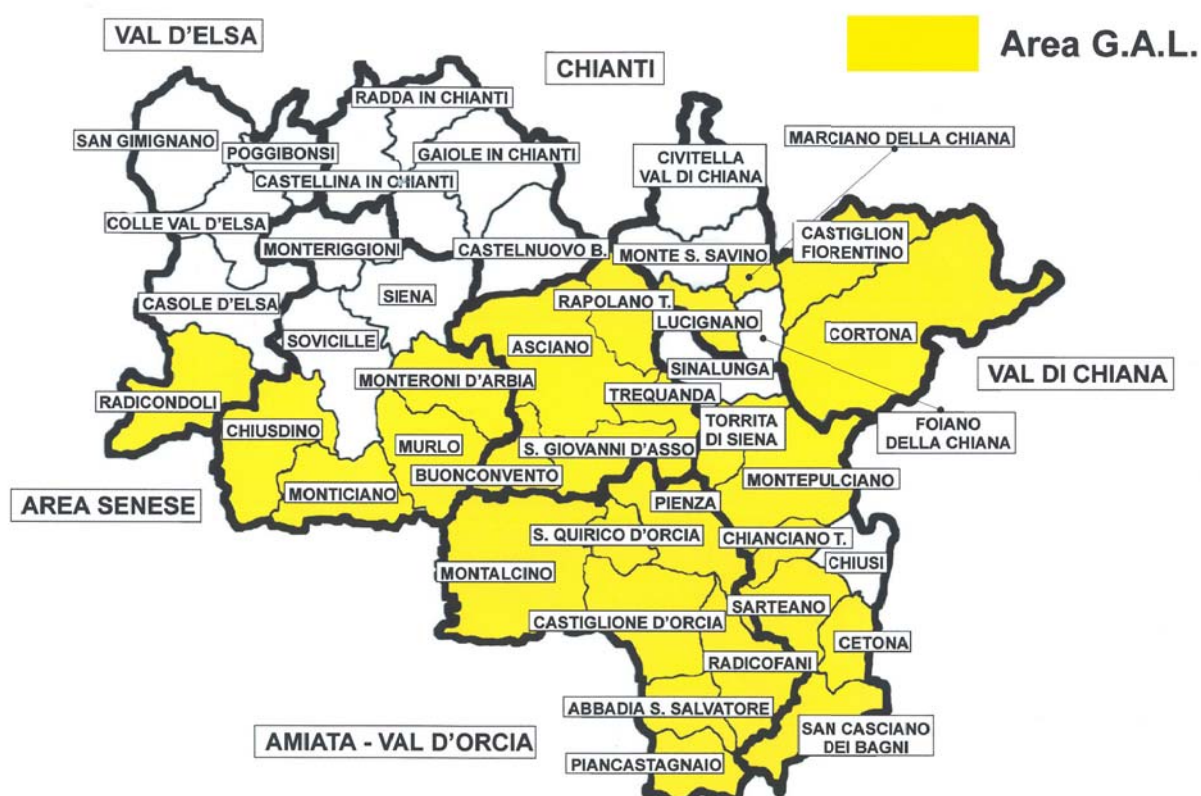
Azione 2.4 "INTERVENTI DI MIGLIORAMENTO E RINNOVAMENTO DEI CENTRI URBANI" - n. 2 bandi.

Azione 2.5 "MIGLIORAMENTO DELLA CONOSCENZA E DELLA FRUIZIONE DELLE RISORSE AMBIENTALI E CULTURALI" - N. 1 bando.

Azione 2.6 "SOSTEGNO ALLA CREAZIONE E/O POTENZIAMENTO DI SERVIZI ALLE POPOLAZIONI" - N. 1 bando.

Le domande ricevute sono state 198, le ammissibili e finanziate 99 (50%), le ammissibili ma non finanziabili 60, le domande escluse in istruttoria o a seguito di rinuncia o revoca 46.

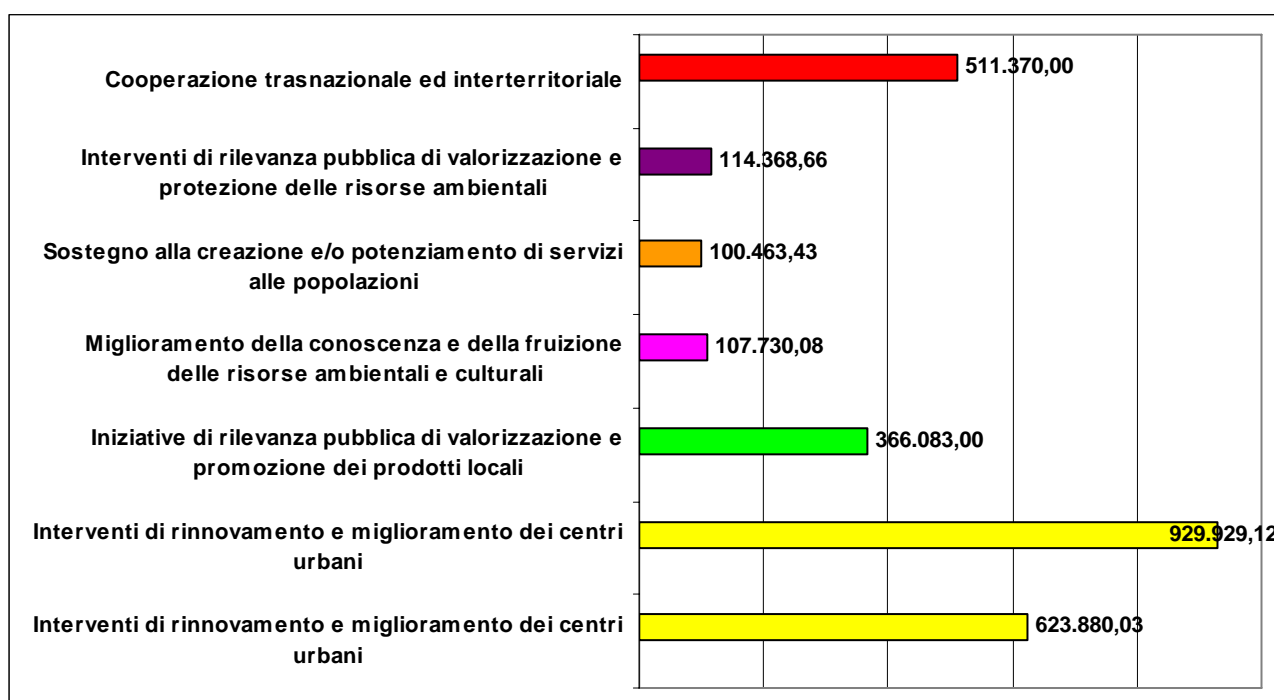
Comuni eligibili totalmente o parzialmente nella Programmazione 2000-2006 I.C. LEADER PLUS



RIEPILOGO GENERALE ENTI PUBBLICI

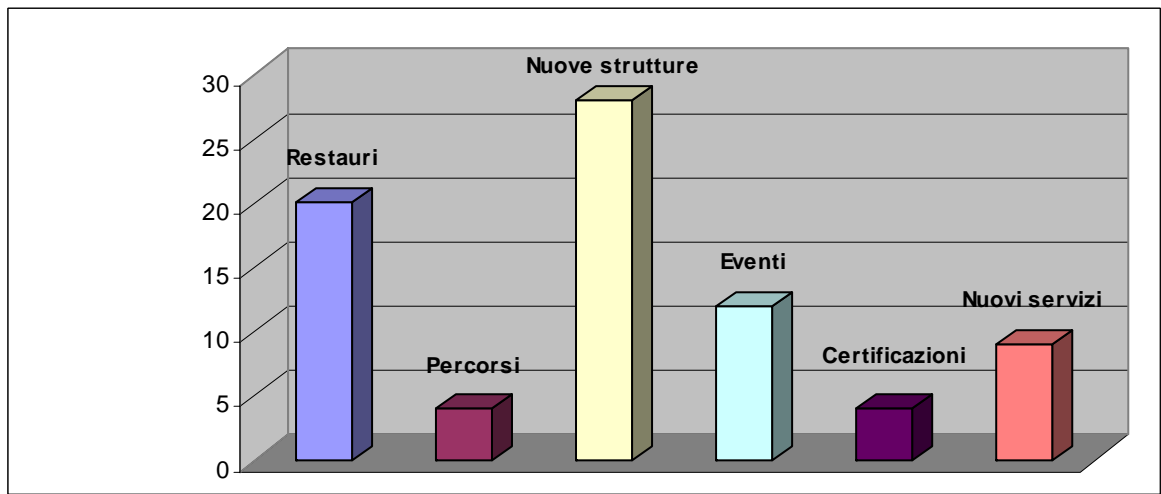
RIEPILOGO PER AZIONE

	Contributo
2.4 Interventi di rinnovamento e miglioramento dei centri urbani (I° Bando)	623.880,03
2.4. Interventi di rinnovamento e miglioramento dei centri urbani (II° Bando)	929.929,12
2.3 Iniziative di rilevanza pubblica di valorizzazione e promozione dei prodotti locali	366.083,00
2.5 Miglioramento della conoscenza e della fruizione delle risorse ambientali e culturali	107.730,08
2.6 Sostegno alla creazione e/o potenziamento di servizi alle popolazioni	100.463,43
2.2 Interventi di rilevanza pubblica di valorizzazione e protezione delle risorse ambientali	114.368,66
Cooperazione transnazionale ed interterritoriale	511.370,00
Totale	2.753.824,32



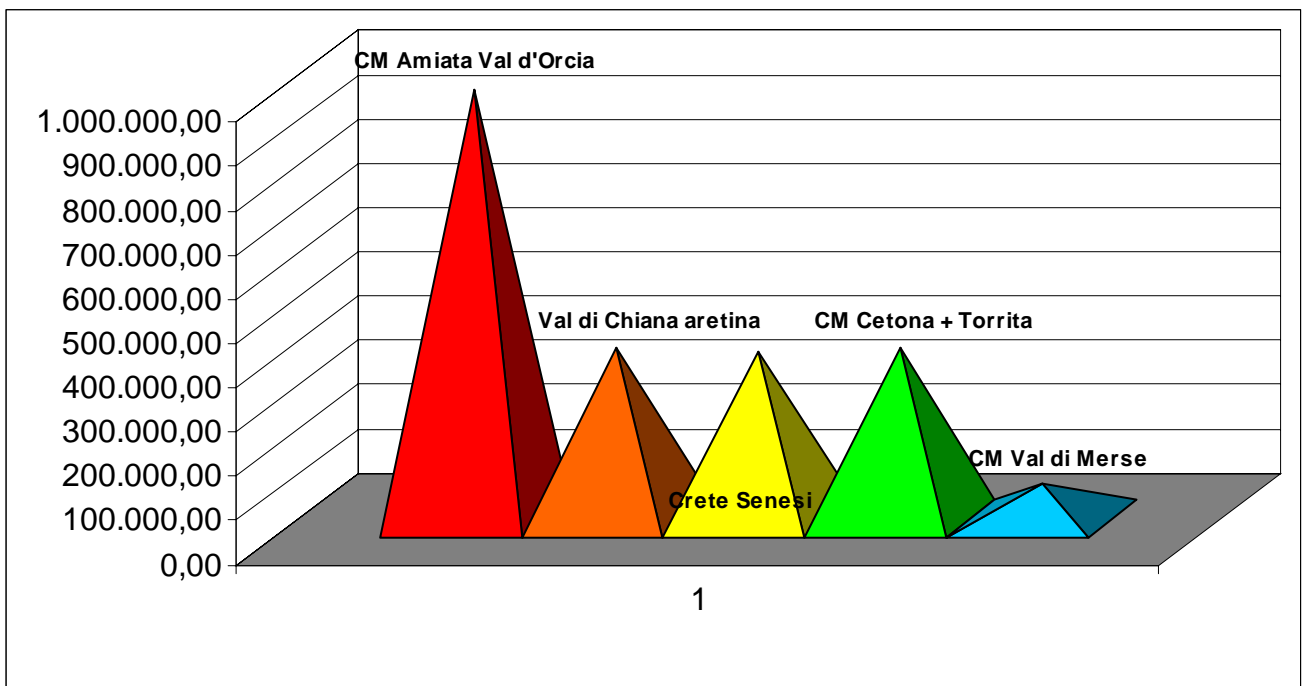
Tipi di interventi realizzati

	C. M. Amiata Val d' Orcia	Crete Senesi	Val di Chiana Aretina	C. M. Cetona e Torrita di Siena	C. M . Val di Merse	TOTALE
Restauri	6	4	4	5	1	20
Percorsi	0	0	1	2	1	4
Nuove strutture	11	4	4	7	2	28
Eventi	5	2	0	5	0	12
Certificazioni	4	0	0	0	0	4
Nuovi servizi	4	2	1	2	0	9
TOTALE	30	12	10	21	4	77



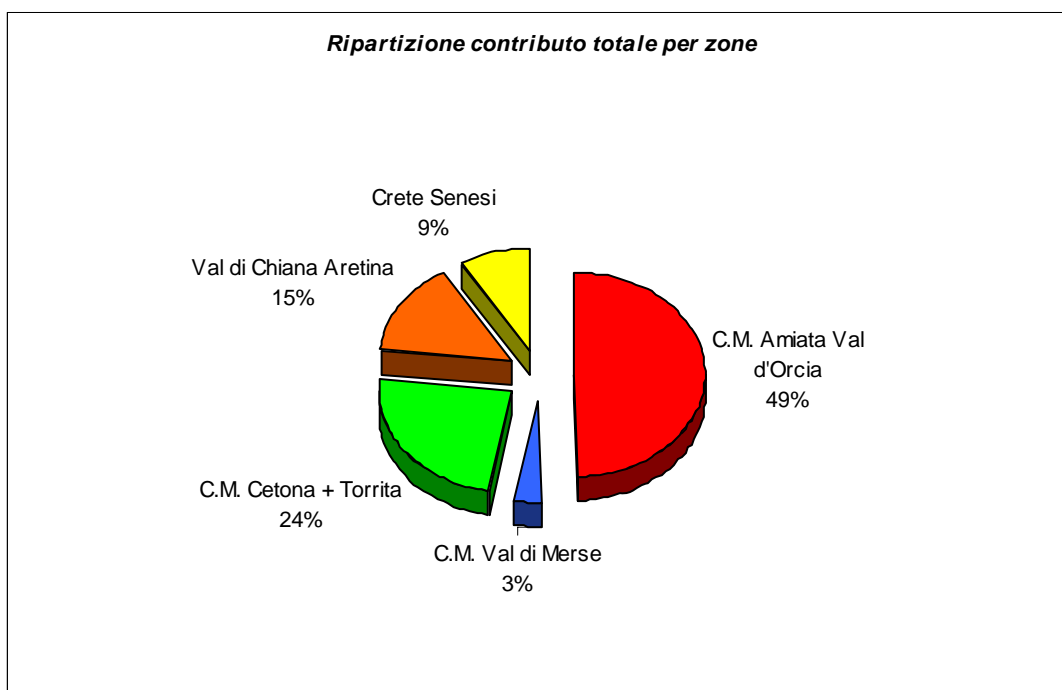
RIEPILOGO PER DESTINATARIO ULTIMO E PER ZONE OMOGENEE

ZONE	CONTRIBUTO
CM Amiata Val d'Orcia	971.126,22
Val di Chiana aretina	384.889,34
Crete Senesi	375.717,45
CM Cetona + Torrita	386.841,71
CM Val di Merse	80.102,79
Totale Azione II	2.198.677,51



RIEPILOGO GENERALE PICCOLE E MEDIE IMPRESE

	Complessivo		Agricolo			Extra-Agricolo		
	Investimento	Contributo	Investimento	Contributo	%	Investimento	Contributo	%
C.M. Amiata Val d' Orcia	2.105.636,45	3.608,93 ⁶⁰⁻	344.876,97	9.425,02 ¹⁰⁻	18,13	1.760.759,48	4.183,91 ⁴⁹⁻	81,87
C.M. Val di Merse	6.088,00 ¹¹⁻	0.630,80 ⁴⁻	116.088,00	0.630,80 ⁴⁻	100,00	-	-	-
C.M. Cetona e Torrita	8.565,43 ⁹¹⁻	3.643,44 ²⁹⁻	739.120,43	9.809,94 ²³⁻	81,67	179.445,00	3.833,50 ⁵⁻	18,33
Val di Chiana Aretina	9.442,69 ⁶⁴⁻	8.832,15 ¹⁷⁻	66.854,81	0.056,45 ²⁻	11,22	582.587,88	8.775,70 ¹⁵⁻	88,78
Crete Senesi	3.809,00 ³⁵⁻	6.148,70 ¹⁰⁻	27.685,00	8.305,50	7,82	326.124,00	7.843,20 ⁹⁻	92,18



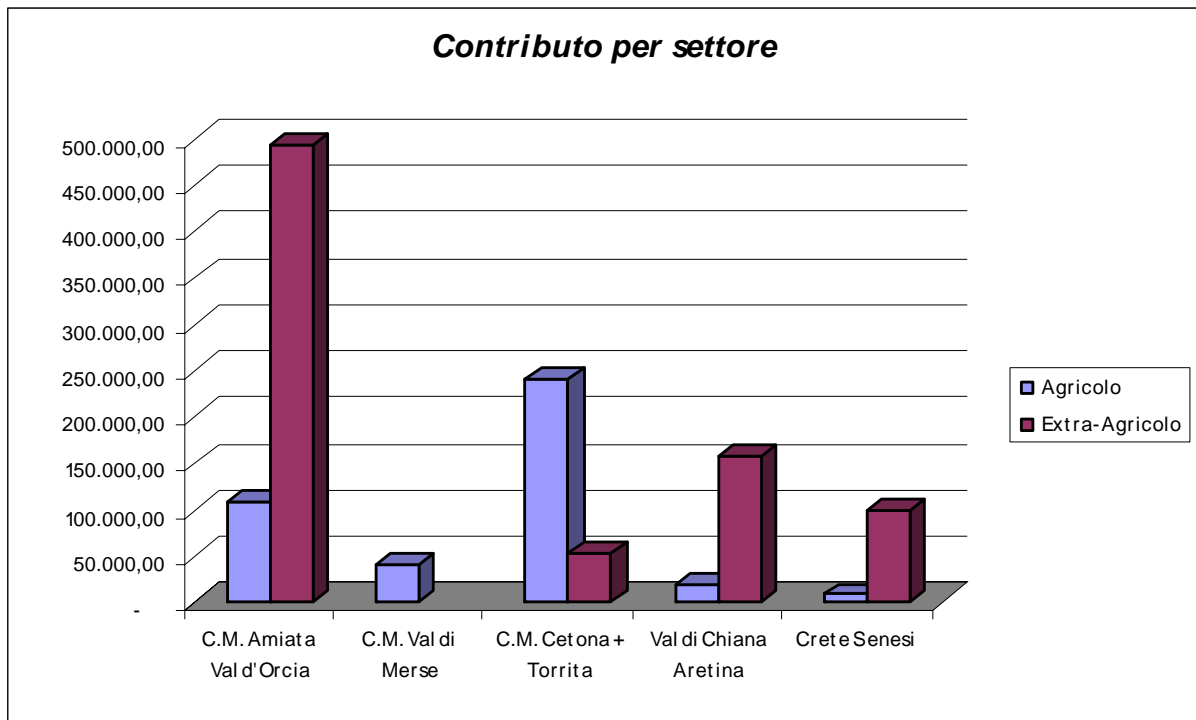
RIEPILOGO PER AZIONE

	Investimento	Contributo
1.1 Aiuti alle imprese per l'innovazione di processo e di prodotto finalizzata al miglioramento qualitativo dei prodotti e dei servizi forniti	3.753.024,13	1.093.897,02
1.2 Aiuti alle imprese operanti per la riduzione dell'impatto ambientale mediante processi innovativi	57.231,90	17.168,90
1.3 Azioni di attivazione e consolidamento di metodi innovativi di valorizzazione e commercializzazione dei prodotti locali	333.285,54	1.798,10 ¹¹⁻

RIEPILOGO GENERALE PICCOLE E MEDIE IMPRESE

RIEPILOGO PER SETTORE

	Investimento	Contributo
Settore Agricolo	1.294.625,21	8.227,71
Settore Extra-Agricolo	2.848.916,36	4.636,31



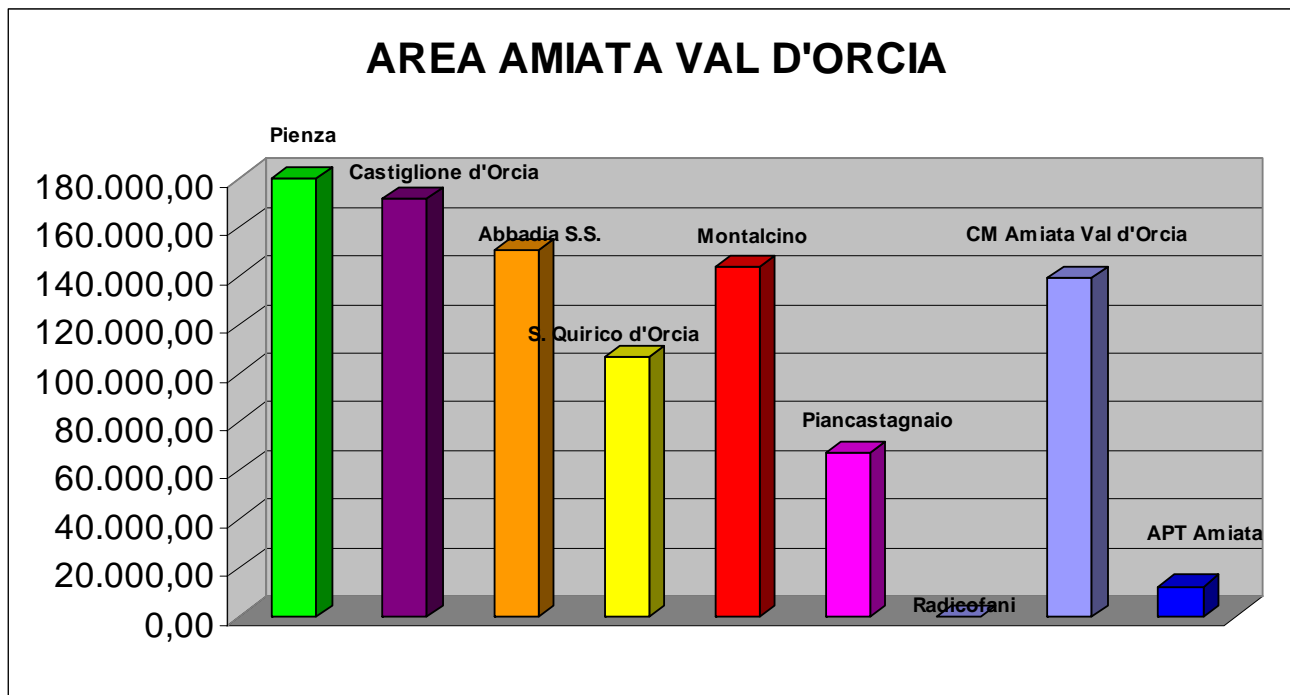
COMUNITA' MONTANA AMIATA VAL D'ORCIA

ENTI PUBBLICI

RIEPILOGO PER COMUNI

DESTINATARI ULTIMI	CONTRIBUTO
Pienza	179.965,56
Castiglione d'Orcia	171.668,88
Abbadia S.S.	150.251,16
S. Quirico d'Orcia	106.652,22
Montalcino	143.592,75
Piancastagnaio	67.130,00
Radicofani	-
CM Amiata Val d'Orcia	139.338,65
APT Amiata	12.527,00
	971.126,22 *

* Esclusa cooperazione



COMUNITA' MONTANA AMIATA VAL D'ORCIA

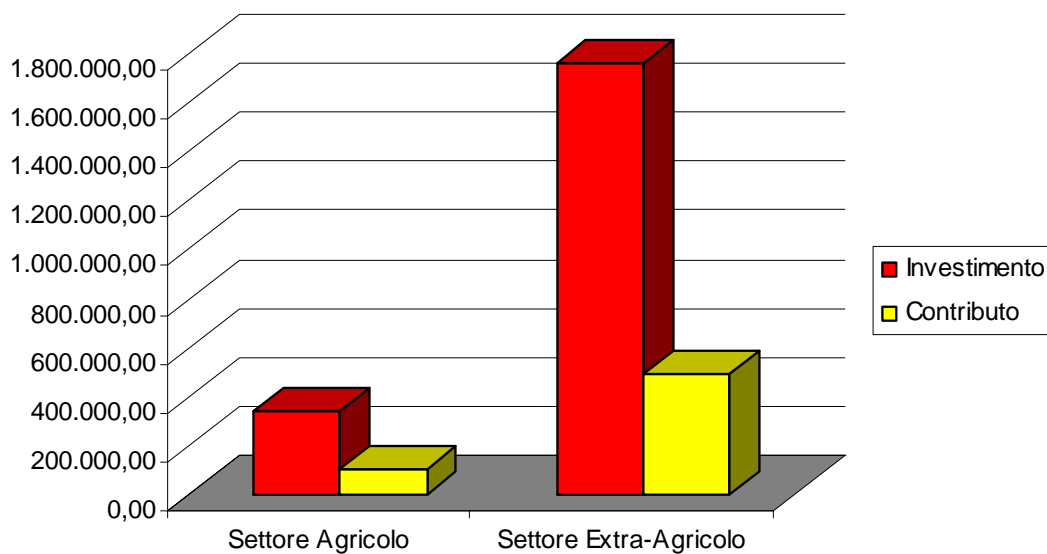
PICCOLE E MEDIE IMPRESE

RIEPILOGO PER AZIONE

	Investimento	Contributo
1.1 Aiuti alle imprese per l'innovazione di processo e di prodotto finalizzata al miglioramento qualitativo dei prodotti e dei servizi forniti	2.081.656,45	59- 6.414,93
1.2 Aiuti alle imprese operanti per la riduzione dell'impatto ambientale mediante processi innovativi	-	-
1.3 Azioni di attivazione e consolidamento di metodi innovativi di valorizzazione e commercializzazione dei prodotti locali	23.980,00	7.194,00
Totale	2.105.636,45	60- 3.608,93

RIEPILOGO PER SETTORE

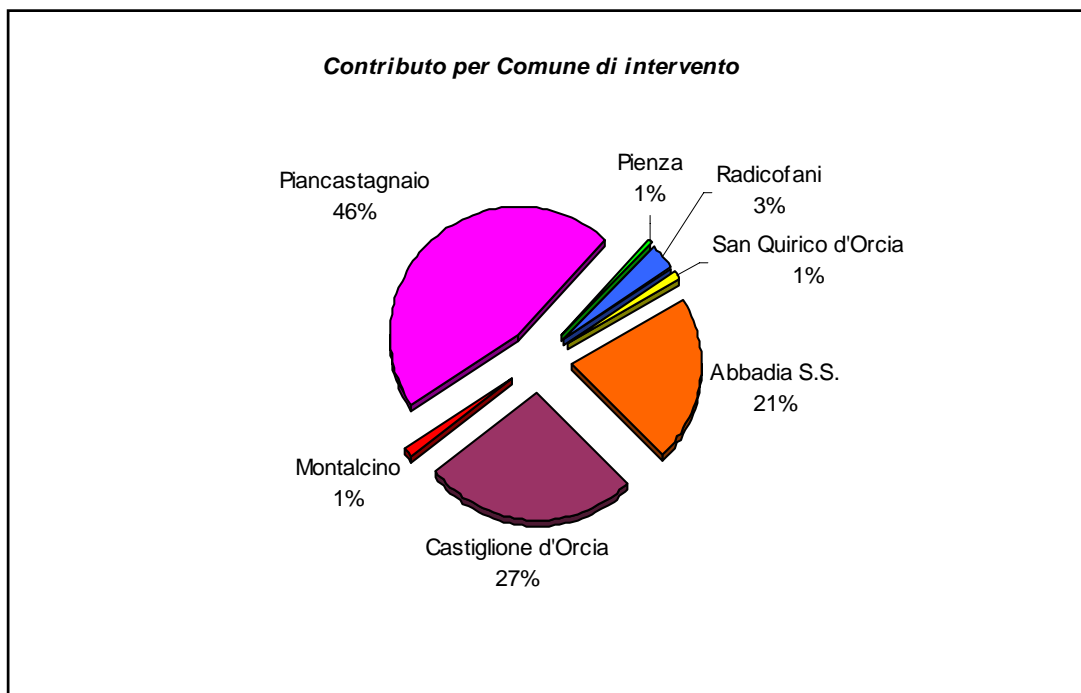
	Investimento	%	Contributo	%
Settore Agricolo	344.876,97	16,38	10- 9.425,02	18,13
Settore Extra-Agricolo	1.760.759,48	83,62	49- 4.183,91	81,87
Totale	2.105.636,45	100,00	603.608,93	100,00



COMUNITA' MONTANA AMIATA VAL D'ORCIA

PICCOLE E MEDIE IMPRESE

	Complessivo		Settore Agricolo			Settore Extra-agricolo		
	<i>Investimento</i>	<i>Contributo</i>	Investimento	Contributo	%	Investimento	Contributo	%
Abbadia S. S.	383.500,33	125.352,57	206.055,00	72.119,25	57,53	177.445,33	53.233,32	42,47
Castiglione d'Or- cia	543.645,35	163.576,15	74.355,00	2- 6.024,05	15,91	469.290,35	137.552,10	84,09
Montalcino	43.266,97	7.571,72	43.266,97	7.571,72	100,00	-	-	-
Piancastagnaio	1.019.043,80	276.204,49	-	-	-	1.019.043,80	276.204,49	100,00
Pienza	21.200,00	3.710,00	21.200,00	3.710,00	100,00	-	-	-
Radicofani	71.000,00	20.000,00	-	-	-	71.000,00	20.000,00	100,00
San Quirico d'Or-	23.980,00	7.194,00	-	-	-	23.980,00	7.194,00	100,00

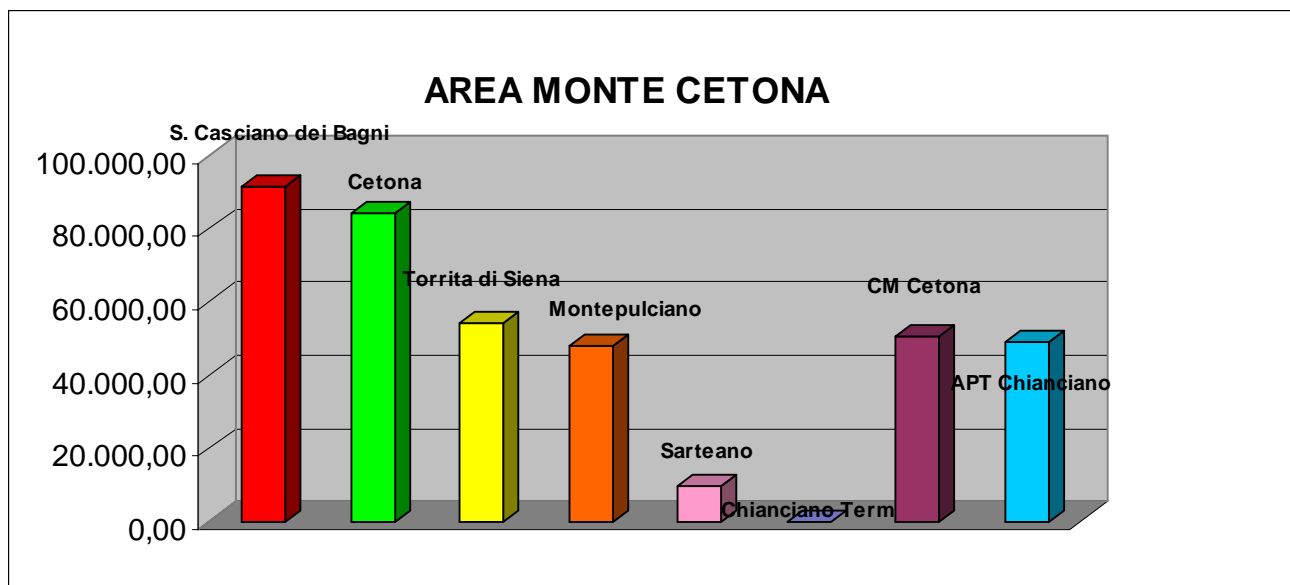


COMUNITA' MONTANA CETONA E TORRITA DI SIENA

ENTI PUBBLICI

RIEPILOGO PER COMUNI

DESTINATARI ULTIMI	CONTRIBUTO
S. Casciano dei Bagni	91.259,30
Cetona	84.359,23
Torrta di Siena	53.960,00
Montepulciano	48.096,41
Sartheano	9.540,00
Chianciano Terme	-
CM Cetona	50.626,77
APT Chianciano	49.000,00
Totale	386.841,71



COMUNITA' MONTANA CETONA E TORRITA DI SIENA

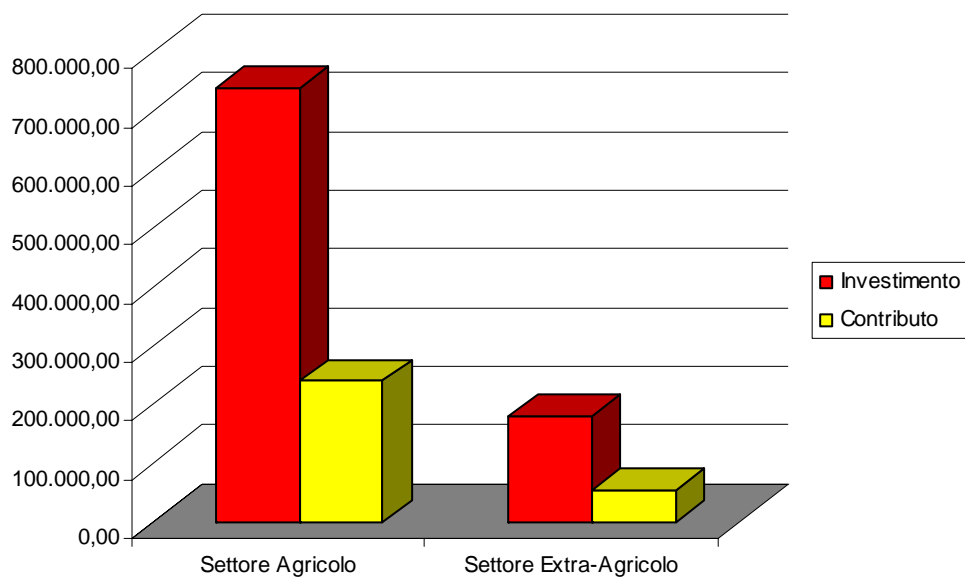
PICCOLE E MEDIE IMPRESE

RIEPILOGO PER AZIONE

	Investimento	Contributo
1.1 Aiuti alle imprese per l'innovazione di processo e di prodotto finalizzata al miglioramento qualitativo dei prodotti e dei servizi forniti	62- 2.372,89	19- 2.979,24
1.2 Aiuti alle imprese operanti per la riduzione dell'impatto ambientale mediante processi innovativi	-	-
1.3 Azioni di attivazione e consolidamento di metodi innovativi di valorizzazione e commercializzazione dei prodotti locali	296.192,54	10- 0.664,20
Totale	918.565,43	29- 3.643,44

RIEPILOGO PER SETTORE

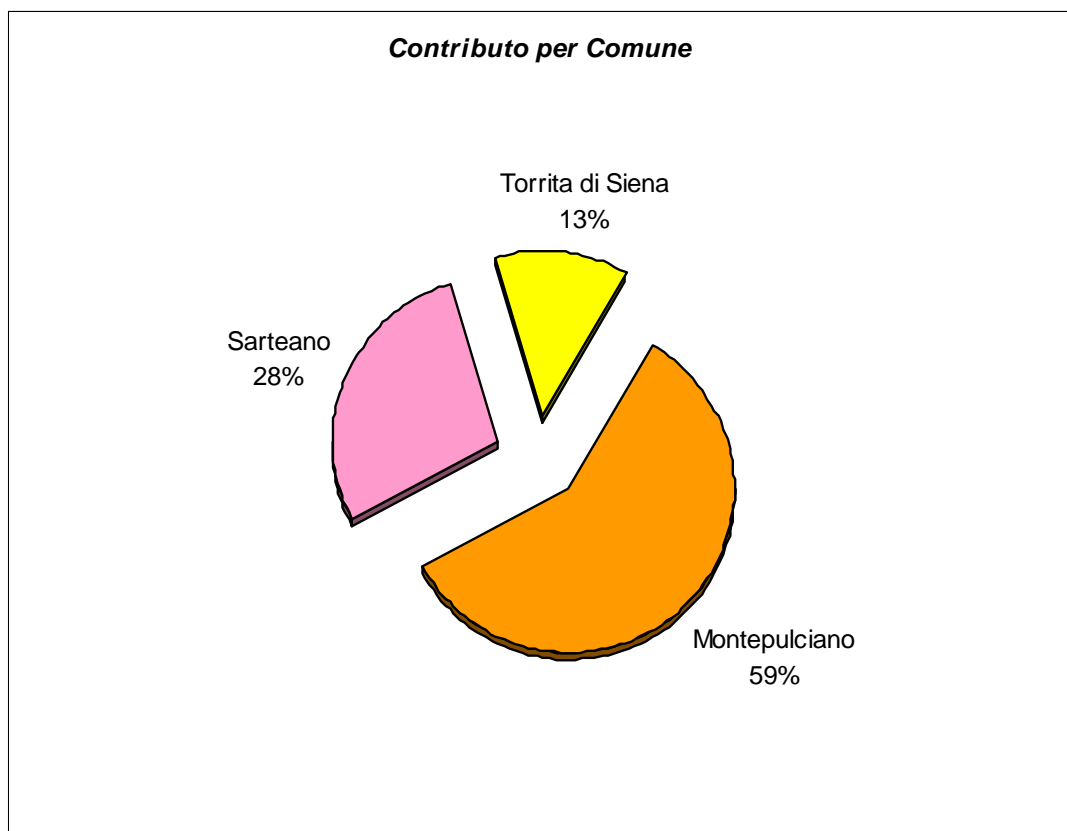
	Investimento	%	Contributo	%
Settore Agricolo	739.120,43	80,46	23- 9.809,94	81,67
Settore Extra-	179.445,00	19,54	5- 0.664,20	18,33
Totale	918.565,43	100,00	29- 3.643,44	100,00



COMUNITA' MONTANA CETONA E TORRITA DI SIENA

PICCOLE E MEDIE IMPRESE

	Complessivo		Settore Agricolo			Settore Extra-agricolo		
	Investimento	Contributo	Investimento	Contributo	%	Investimento	Contributo	%
Cetona	-	-	-	-		-	-	
Chianciano Terme	-	-	-	-		-	-	
Montepulciano	554.672,89	172.669,24	442.927,89	139.145,74	80,59	111.745,00	33.523,50	19,41
Sarteano	236.128,78	82.645,07	236.128,78	82.645,07	100,00	-	-	
S. Casciano dei Bagni	-	-	-	-	-	-	-	
Torrta di	127.763,76	38.329,13	60.063,76	18.019,13	47,01	67.700,00	20.310,00	52,99

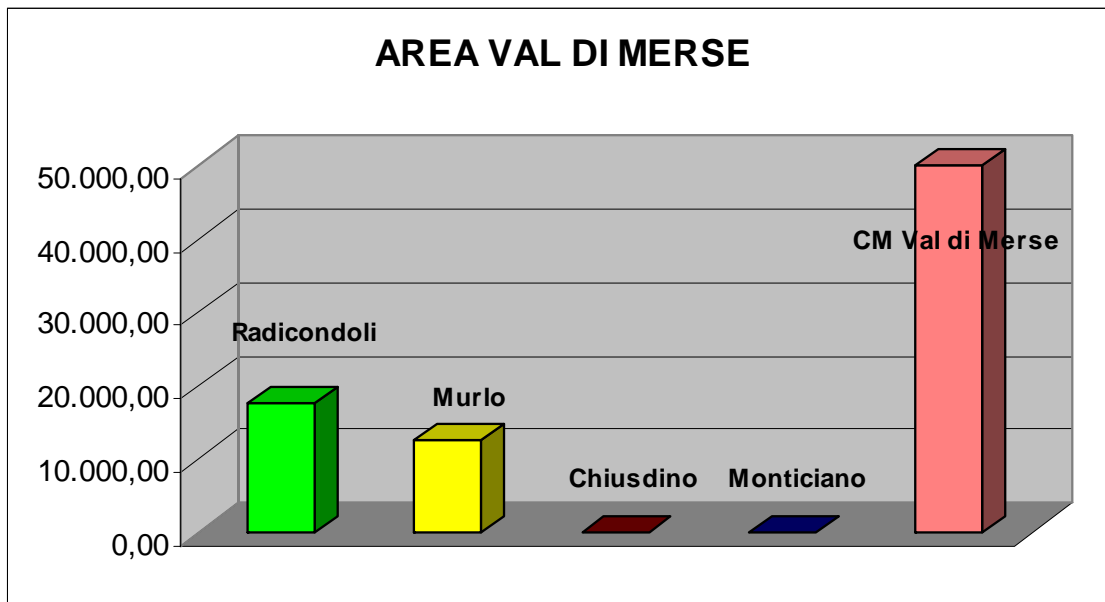


COMUNITA' MONTANA VAL DI MERSE

ENTI PUBBLICI

RIEPILOGO PER COMUNI

DESTINATARI ULTIMI	CONTRIBUTO
Radicondoli	17.587,25
Murlo	12.515,54
Chiusdino	-
Monticiano	-
CM Val di Merse	50.000,00
Totale	80.102,79



COMUNITA' MONTANA VAL DI MERSE

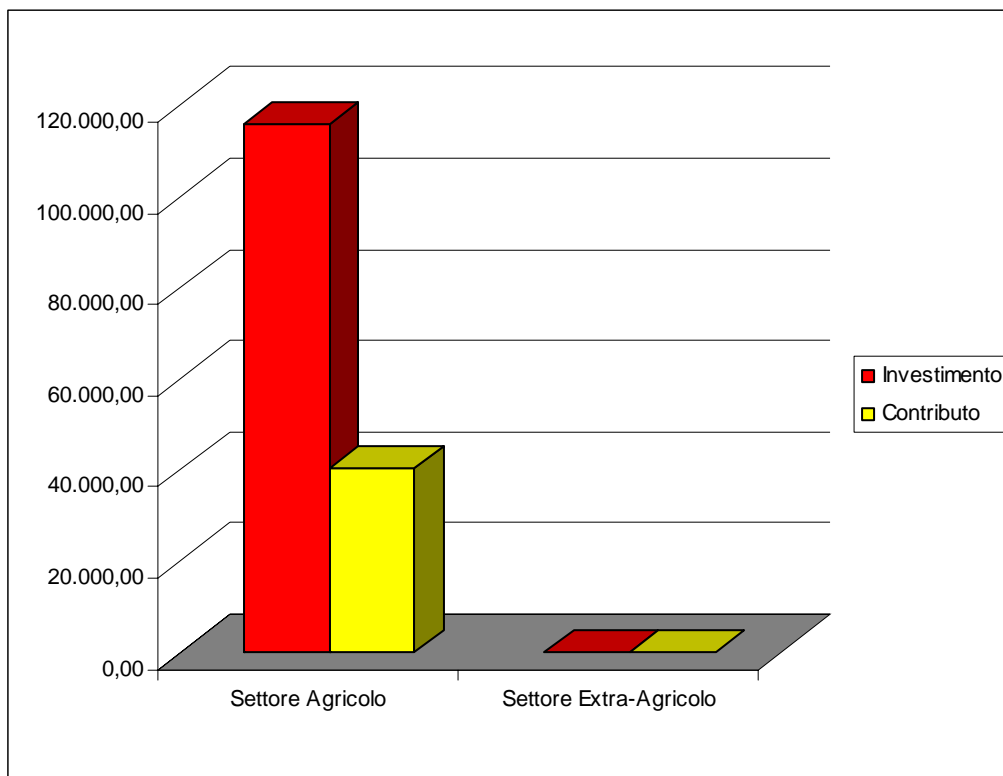
PICCOLE E MEDIE IMPRESE

RIEPILOGO PER AZIONE

	Investimento	Contributo
1.1 Aiuti alle imprese per l'innovazione di processo e di prodotto finalizzata al miglioramento qualitativo dei prodotti e dei servizi forniti	116.088,00	40.630,80
1.2 Aiuti alle imprese operanti per la riduzione dell'impatto ambientale mediante processi innovativi	-	-
1.3 Azioni di attivazione e consolidamento di metodi innovativi di valorizzazione e commercializzazione dei prodotti locali	-	-
Totale	116.088,00	40.630,80

RIEPILOGO PER SETTORE

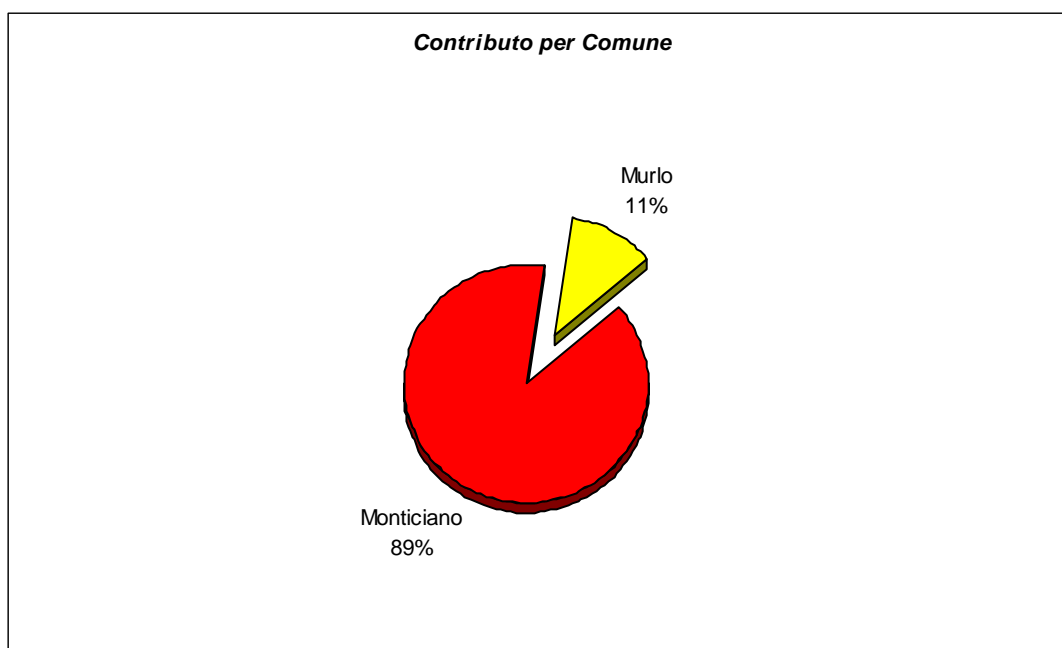
	Investimento	%	Contributo	%
Settore Agricolo	116.088,00	100,00	40.630,80	100,00
Settore Extra-Agricolo	-	-	-	-
Totale	116.088,00	100,00	40.630,80	100,00



COMUNITA' MONTANA VAL DI MERSE

PICCOLE E MEDIE IMPRESE

	Complessivo		Settore Agricolo			Settore Extra-agricolo		
	<i>Investimento</i>	<i>Contributo</i>	Investimento	Contributo	%	Investimento	Contributo	%
Monticiano	102.800,00	35.980,00	102.800,00	35.980,00	100,00	-	-	-
Murlo	13.288,00	4.650,80	13.288,00	13.288,00	100,00	-	-	-

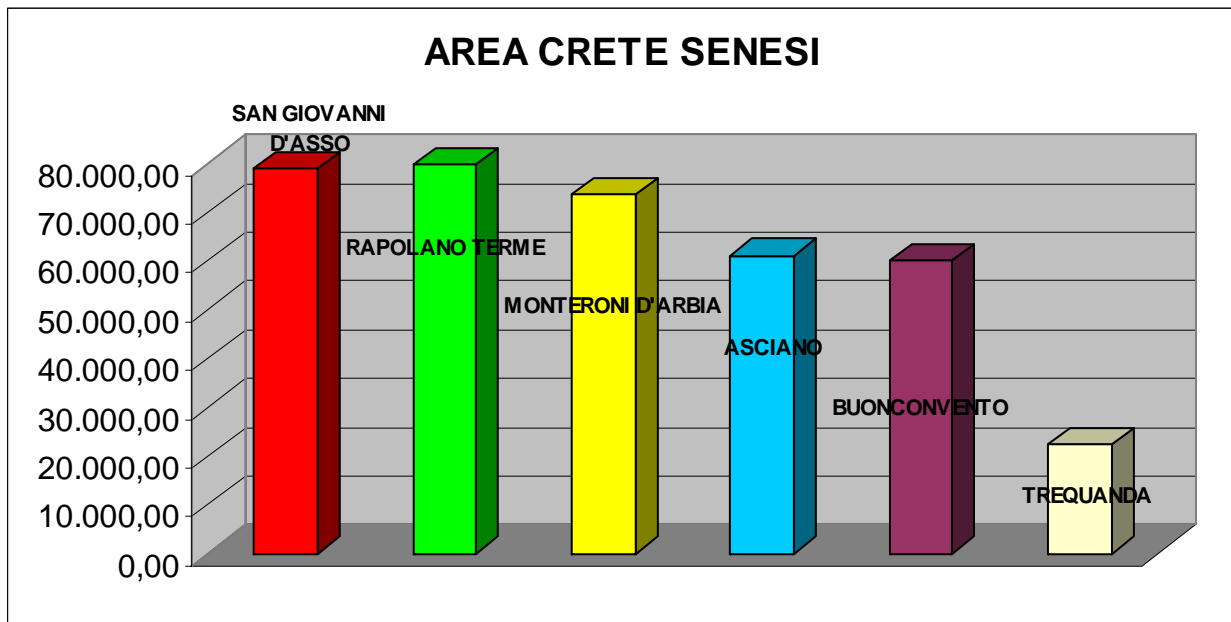


CRETE SENESI

ENTI PUBBLICI

RIEPILOGO PER COMUNI

DESTINATARI ULTIMI	CONTRIBUTO
SAN GIOVANNI D' ASSO	78.806,51
RAPOLANO TERME	79.657,00
MONTERONI D' ARBIA	73.762,47
ASCIANO	61.092,26
BUONCONVENTO	60.000,00
TREQUANDA	22.399,21
Totale	375.717,45



CRETE SENESI

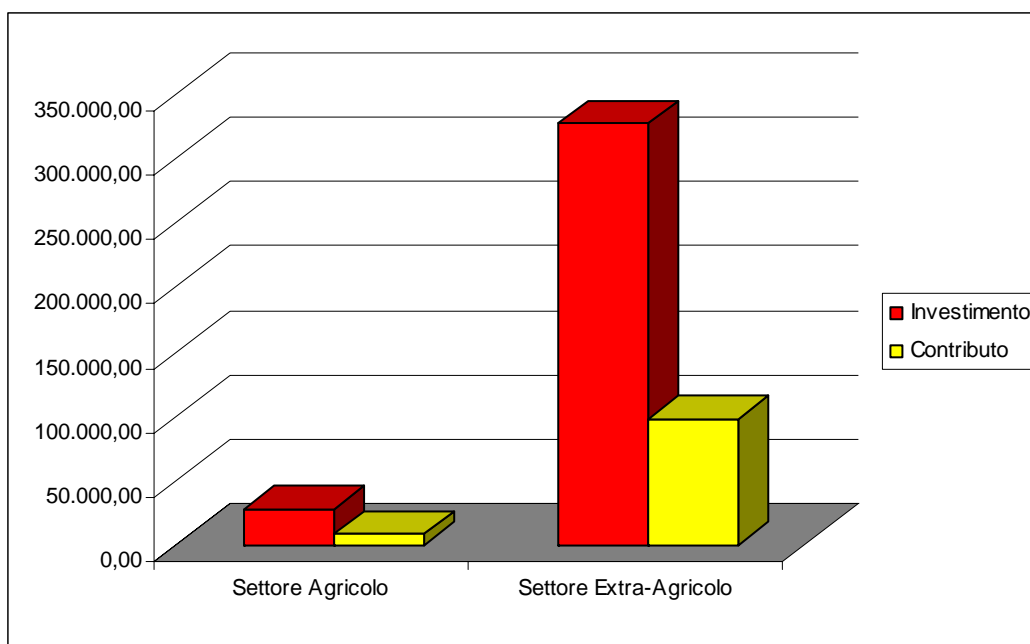
PICCOLE E MEDIE IMPRESE

RIEPILOGO PER AZIONE

	Investimento	Contributo
1.1 Aiuti alle imprese per l'innovazione di processo e di prodotto finalizzata al miglioramento qualitativo dei prodotti e dei servizi forniti	340.696,00	102.208,80
1.2 Aiuti alle imprese operanti per la riduzione dell'impatto ambientale mediante processi innovativi	-	-
1.3 Azioni di attivazione e consolidamento di metodi innovativi di valorizzazione e commercializzazione dei prodotti locali	13.113,00	939,90
Totale	353.809,00	106.148,70

RIEPILOGO PER SETTORE

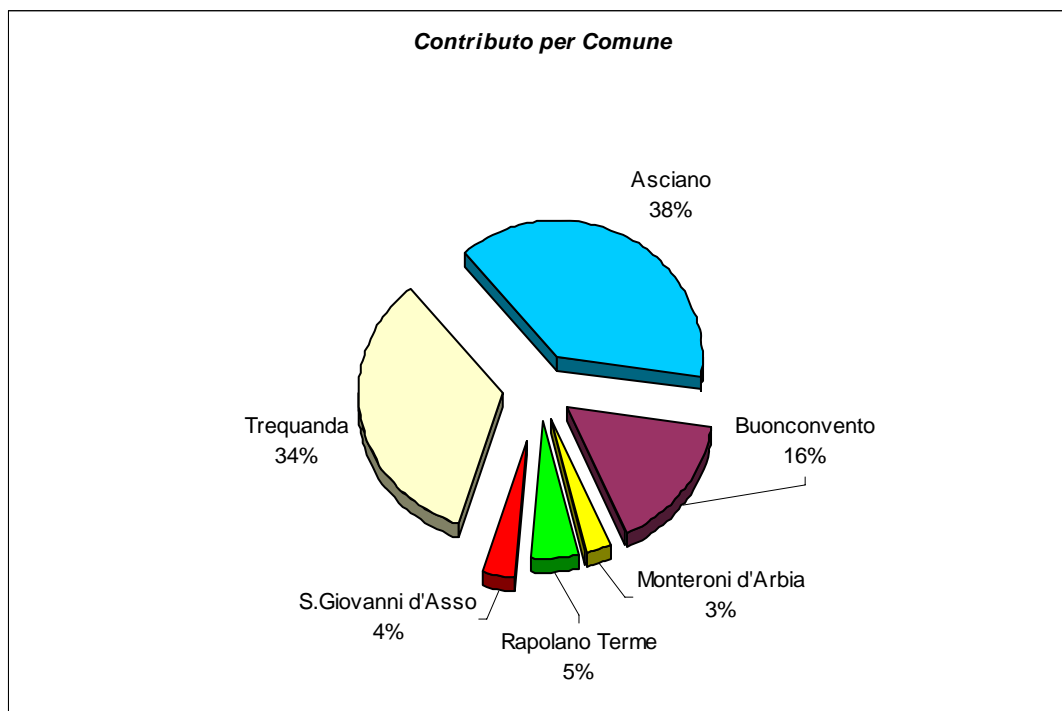
	Investimento	%	Contributo	%
Settore Agricolo	27.685,00	7,82	8.305,50	7,82
Settore Extra-Agricolo	326.124,00	92,18	97.843,20	92,18
Totale	353.809,00	100,00	106.148,70	100,00



CRETE SENESI

PICCOLE E MEDIE IMPRESE

	Complessivo		Settore Agricolo			Settore Extra-agricolo		
	<i>Investimento</i>	<i>Contributo</i>	Investimento	Contributo	%	Investimento	Contributo	%
Asciano	136.011,00	40.803,30	-	-	-	136.011,00	40.803,30	100,00
Buonconvento	57.000,00	17.100,00	-	-	-	57.000,00	17.100,00	100,00
Monteroni d'Arbia	9.185,00	2.755,50	9.185,00	2.755,50	100,00	-	-	-
Rapolano Terme	18.500,00	5.550,00	18.500,00	5.550,00	100,00	-	-	-
S. Giovanni d'Asso	13.113,00	3.939,90	-	-	-	13.113,00	3.939,90	100,00
Trequanda	120.000,00	36.000,00	-	-	-	120.000,00	36.000,00	100,00

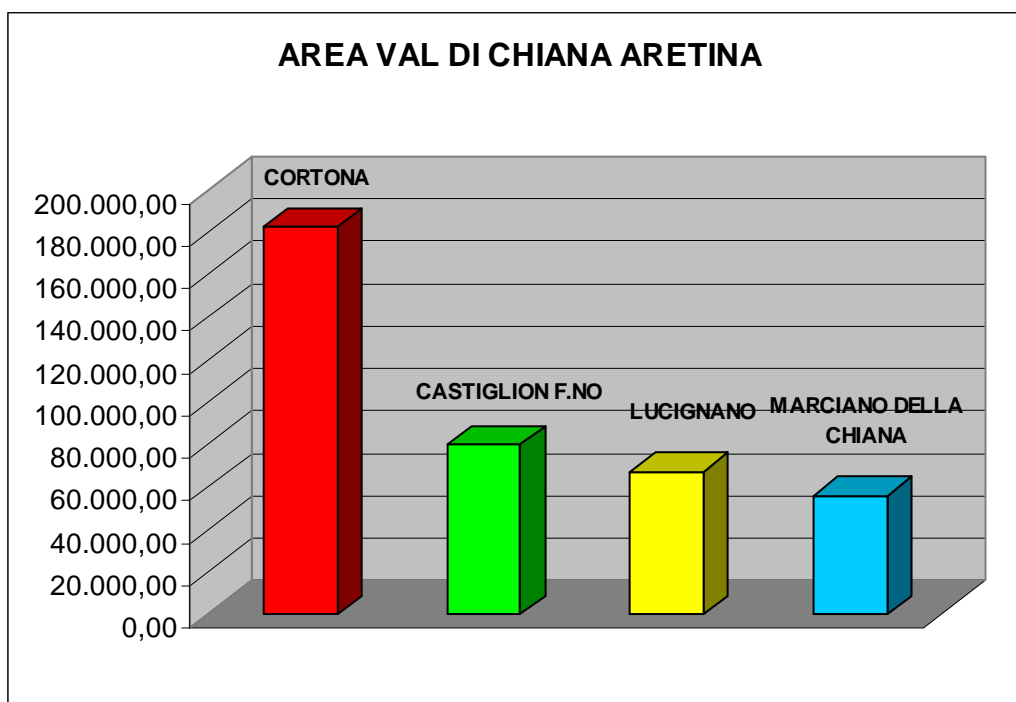


VAL DI CHIANA ARETINA

ENTI PUBBLICI

RIEPILOGO PER COMUNI

DESTINATARI ULTIMI	CONTRIBUTO
CORTONA	182.206,92
CASTIGLION F. NO	79.657,00
LUCIGNANO	67.130,01
MARCIANO DELLA CHIANA	55.895,41
Totale	384.889,34



VAL DI CHIANA ARETINA

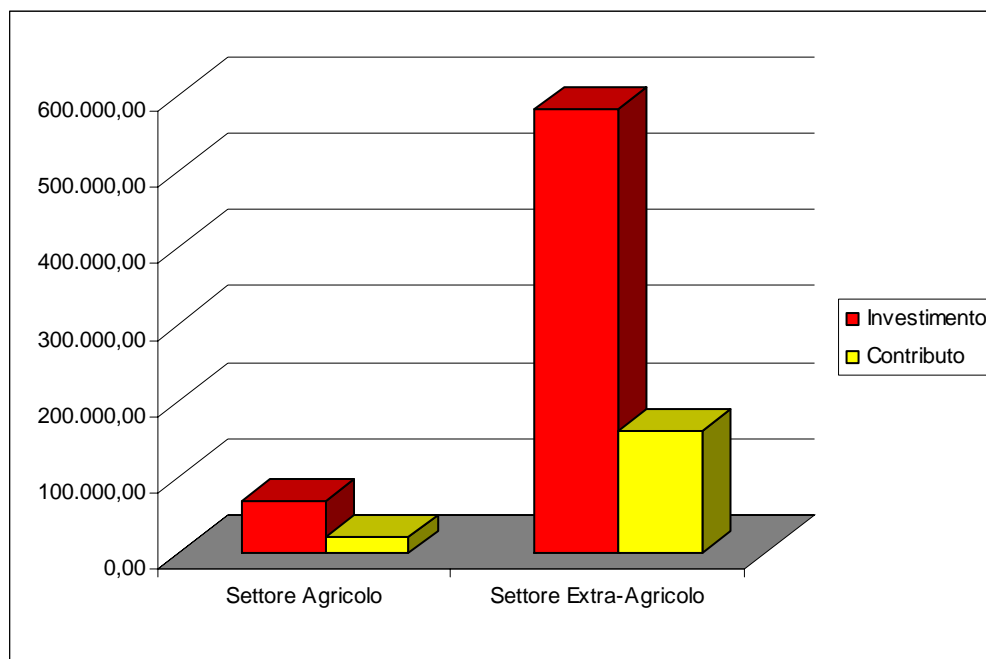
PICCOLE E MEDIE IMPRESE

RIEPILOGO PER AZIONE

	Investimento	Contributo
1.1 Aiuti alle imprese per l'innovazione di processo e di prodotto finalizzata al miglioramento qualitativo dei prodotti e dei servizi forniti	610.874,69	167.262,15
1.2 Aiuti alle imprese operanti per la riduzione dell'impatto ambientale mediante processi innovativi	38.568,00	11.570,00
1.3 Azioni di attivazione e consolidamento di metodi innovativi di valorizzazione e commercializzazione dei prodotti locali	-	-
Totale	649.442,69	178.832,15

RIEPILOGO PER SETTORE

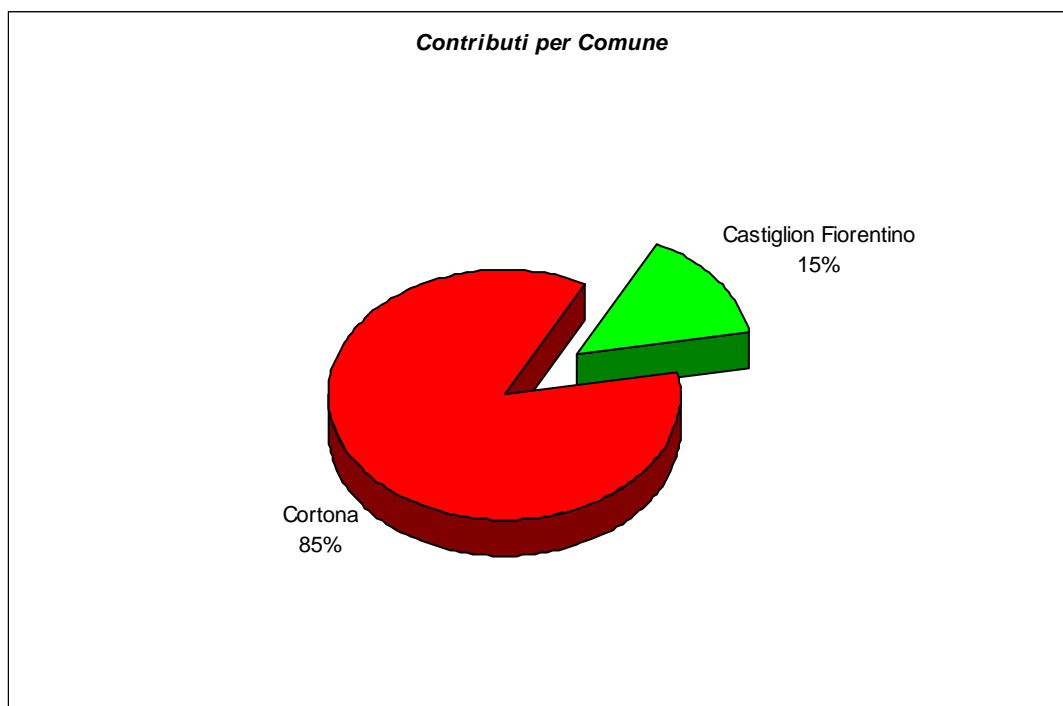
	Investimento	%	Contributo	%
Settore Agricolo	66.854,81	10,29	0.056,45	11,22
Settore Extra-Agricolo	2.587,88	89,71	8.775,70	88,78
Totale	649.442,69	100,00	178.832,15	100,00



VAL DI CHIANA ARETINA

PICCOLE E MEDIE IMPRESE

	Complessivo		Settore Agricolo			Settore Extra-agricolo		
	<i>Investimento</i>	<i>Contributo</i>	Investimento	Contributo	%	Investimento	Contributo	%
Cortona	561.592,69	152.477,15	36.604,81	10.981,45	7,20	524.987,88	1.495,70	92,80
Castiglion Fiorentino	87.850,00	26.355,00	30.250,00	9.075,00	34,43	7.600,00	7.280,00	65,57



PROGETTI DI COOPERAZIONE

Una delle particolarità dell'Iniziativa Comunitaria Leader Plus era la possibilità di finanziare mediante il programma, iniziative di Cooperazioni fra i territori rurali della Toscana ed altre zone rurali italiane o comprese in altri stati membri dell'Unione Europea.

Le iniziative di cooperazione consistono nella realizzazione di progetti che sfruttano la sinergia derivante dalla messa in comune di competenze e risorse umane e finanziarie di più territori, con riferimento alle strategie di sviluppo individuate da ciascun Gal.

La cooperazione deve apportare un reale plusvalore per i territori rurali e mirare a due obiettivi:

- Raggiungere una massa critica per rendere visibile ed efficace il progetto;
- Promuovere sinergie fra le diverse realtà socio-economiche coinvolte.

Le tipologie di Cooperazione ammesse erano due:

Cooperazione interterritoriale tra territori appartenenti allo stesso Stato membro.

Il progetto poteva essere realizzato con territori selezionati nell'ambito di LEADER +, o altri territori rurali organizzati conformemente all'impostazione LEADER, compresi territori di LEADER I e LEADER II e riconosciuti dalle autorità regionali.

Cooperazione transnazionale tra territori di diversi Stati membri.

Il progetto poteva essere realizzato con i territori di almeno due Stati di cui almeno uno selezionato nell'ambito di LEADER +. Potevano far parte del partenariato anche "territori organizzati conformemente all'impostazione LEADER e riconosciuti dallo Stato membro, localizzati al di fuori di Paesi UE..

COOPERAZIONE TRANSNAZIONALE

DESTINATARIO ULTIMO: COMUNE DI MONTICIANO (SI)

"SILUPPO DELLA FILIERA FORESTA-LEGNO-ENERGIA

ATTRAVERSO IL RAFFORZAMENTO DELL'ASSOCIAZIONISMO FORESTALE"

GAL Partner del GAL Siena: GAL "Rural Conwy Enterprise Agency", Galles (UK) - GAL "Prealpi e Dolomiti" - GAL "Valle d'Aosta" - GAL "Garfagnana Ambiente e Sviluppo" - GAL "Eurochianti" - GAL "Appennino Aretino"

Il progetto vuole perseguire la sostenibilità dello sviluppo economico e sociale della popolazione rurale attraverso l'impostazione di una valida filiera di approvvigionamento energetico da una fonte rinnovabile e vicina: il legno. In altri termini l'obiettivo raggiunto è stato quello dell'attivazione di una domanda strutturale di biomassa ad uso energetico che offra nuovi ed integrativi sbocchi imprenditoriali all'offerta economica del settore forestale, dando concreta realizzazione a nuovi modelli di produzione energetica delocalizzata e sostenibile.

Il potenziamento della filiera (intesa come l'insieme delle fasi di lavorazione, dei settori produttivi e delle imprese coinvolte nella realizzazione del prodotto finale) avviene attraverso:

- Analisi e valutazione della filiera già esistente nei territori dei partner
- Rafforzamento della base imprenditoriale del settore
- Diffusione di conoscenze tecniche ed economiche
- Realizzazione di azioni dimostrative

In particolare in Toscana sono stati realizzati cinque *impianti-pilota di teleriscaldamento*, alimentati a cippato forestale di provenienza locale; i comuni beneficiari sono:

- Monticiano (Si)
- Camporgiano (Lu)
- Loro Ciuffena (Ar)
- Cetica-Castel San Niccolò (Ar)
- Casole d'Elsa (Si)

Tali impianti sono definiti "pilota" perché nel loro genere, sono stati i primi ad essere realizzati nella Regione e nel Centro Italia. Altrove (Nord Italia, Centro e Nord Europa) la loro diffusione è notevole con il consenso della popolazione, degli amministratori pubblici e degli organismi di controllo, grazie agli elevati standard di funzionamento e di sicurezza.

Il progetto ha fornito elementi di valutazione sulla possibilità di replicare simili impianti termici in altre zone, basati sulle potenzialità endogene di approvvigionamento con fonti energetiche rinnovabili di origine agricolo-forestale, con forte coinvolgimento delle realtà territoriali.

Il fabbisogno di cippato di ciascuno degli impianti realizzati con il progetto è compreso tra le 80 e le 200 tonnellate l'anno. Tali quantità sono valorizzate al massimo (grazie all'alta efficienza degli impianti, che evita ogni spreco), ma soprattutto sono modestissime rispetto alle potenzialità biologiche dei boschi e delle coltivazioni agricole. Inoltre i prelievi legnosi forestali o agricoli vengono effettuati secondo la normativa vigente su tutto il territorio regionale, volta a garantire l'integrità degli ecosistemi.

Per quanto riguarda il territorio del Gal Siena, la centrale termica è stata realizzata nel territorio di Monticiano dove il calore prodotto serve al riscaldamento degli ambienti e dell'acqua sanitaria del Municipio, della biblioteca, della scuola elementare e media. Il cippato necessario è di provenienza locale. A questo scopo attraverso l'emanazione del bando "Aiuti alle imprese per l'innovazione di processo e di prodotto finalizzata al miglioramento qualitativo dei prodotti e dei servizi forniti" è stato finanziato l'acquisto di macchine cippatrici da parte di aziende agricole locali, intervenendo così sul completamento e lo sviluppo dell'intera filiera.

Dati tecnici:

Potenza della caldaia (kW)	540
Volume riscaldato (mc)	3.400
Lunghezza della rete di riscaldamento (m)	150
Consumo previsto di cippato (t)	100
Costo dell'investimento (Euro)	234.600
Contributo I.C. Leader Plus (Euro)	187.670

DESTINATARIO ULTIMO: A.P.T. AREZZO

“COOP TERROIRS”

GAL Partner del GAL Siena: GAL “Luberon-Lure”, Francia - GAL “Autour du Ventoux”, Francia - GAL “Eurochianti”

Il progetto “Coop Terroirs” ha l’obiettivo di elaborare una strategia comune centrata sul MKT Territoriale, sulla riqualificazione dell’offerta turistica, il trasferimento delle buone pratiche e la promozione delle risorse interne, ponendo le basi per una cooperazione dinamica tra i territori implicati. Il progetto ha visto l’articolazione in cinque azioni di sviluppo:

Scambio di esperienze e Benchmarking

Viste le caratteristiche simili dei Gal partner, sono stati analizzati i “progetti di eccellenza” presenti su ciascun territorio, scegliendo i migliori come modello per un trasferimento delle buone pratiche sugli altri territori.

Territori della Provenza e della Toscana

L’obiettivo è stato il rafforzamento della qualificazione dei territori basata sull’eccellenza dei prodotti provenienti dalle filiere tradizionali locali, la conoscenza approfondita delle produzioni artigianali tipiche e della loro situazione produttiva e commerciale, allo scopo di incrementare le potenzialità del mercato.

Territori riscoperti

Si è mirato alla qualificazione dell’offerta affinché i territori siano maggiormente competitivi sul mercato del turismo.

Territori di conoscenza

Per garantire l’implementazione delle iniziative promosse sui territori, è stato necessario informare/formare gli attori locali affinché traessero il massimo profitto dalle azioni del progetto.

Qualità della spesa e valore aggiunto di Leader Plus

Tenuto conto del contesto di rarefazione dei finanziamenti europei, è stato intrapreso un processo di valutazione della qualità della spesa e messo in evidenza il valore aggiunto che ogni operazione finanziaria, nel quadro dei diversi programmi Leader, ha apportato al territorio. Tale esercizio è stato correlato alla ricerca di sinergie tra territori rurali e realtà privato, come le Fondazioni Bancarie che giocano un importante ruolo nel futuro dello sviluppo locale.

Costo dell’investimento (Euro)	215.000
Contributo I.C. Leader Plus (Euro)	172.000

COOPERAZIONE INTERTERRITORIALE

DESTINATARIO ULTIMO: COMUNE DI SAN GIOVANNI D'ASSO (SI)

“COLTURA DELLA TRADIZIONE E COLTURE SPONTANEE:: CANAPA E TARTUFO”

GAL Partner del GAL Siena: GAL “Delta 2000”, Emilia Romagna - Provincia di Ferrara - Provincia di Ravenna - Comune di Mesola (Fe) - Arci Tartufi Ferrara - Arci Tartufi Ravenna - Associazione Tartufai Senesi

Obiettivo del progetto è la valorizzazione delle produzioni tradizionali che fanno parte della cultura locale, come la coltivazione della canapa e la coltura spontanea per eccellenza del territorio senese e del delta del Po', quale è il tartufo. L'idea operativa, nata alcuni anni fa grazie alle collaborazioni e agli scambi tra il Comune di San Giovanni d'Asso e quello di Ostellato (Fe), ha avuto un ulteriore impulso ed un approfondimento nel 2004 grazie alle possibilità offerte dall'I.C. Leader Plus, con i contatti tra i due Gal di pertinenza territoriale. Con il progetto di cooperazione i partner hanno promosso una serie di scambi di esperienze e, soprattutto, di know-how per la valorizzazione reciproca e congiunta delle colture tartufigene e della coltivazione e trasformazione della canapa. Considerando che nel territorio ferrarese già da diversi anni si è sviluppata una determinata esperienza relativa alla valorizzazione della filiera della canapa, sono stati forniti esempi di buone prassi per sostenere i processi di reintroduzione della canapa nel senese e per avviare i primi impianti di lavorazione e trasformazione del prodotto.

Nel contempo nel territorio del Delta emiliano-romagnolo si è mirato alla valorizzazione della coltura spontanea del tartufo al fine di arricchire la gamma delle produzioni locali e delle tradizioni enogastronomiche. Con il progetto sono inoltre state definite metodologie ed approcci comuni per la valorizzazione reciproca dei due prodotti, sono stati promossi eventi comuni di promozione e sviluppato azioni pilota in ciascun territorio coinvolto.

Costo dell'investimento (Euro) 189.625

Contributo I.C. Leader Plus (Euro) 151.700

PROGRAMMAZIONE 2007-2013

Con il nuovo fondo strutturale FEASR l'iniziativa Leader per il 2007-2013 non è più un programma autonomo ma entra a far parte del PSR regionale, come 'Asse 4 Leader', inserendosi così nella programmazione ordinaria dello sviluppo rurale.

Le misure oggetto di programmazione e gestione, in via esclusiva, attraverso la metodologia Leader sono le seguenti:

- le misure 124 e 133 dell'asse 1 per gli interventi di interesse locale;
- l'intero asse 3 ad eccezione della misura 311;
- la misura 410 specifica dell'asse Leader;
- la realizzazione di progetti di cooperazione che perseguano gli obiettivi degli assi 1 e 3 del Regolamento.

A seguito della ridefinizione della zonizzazione dei territori eligibili i Comuni di intervento del Gal Leader Siena, per il periodo 2007-2013 saranno i seguenti:

Abbadia San Salvatore, Asciano, Buonconvento, Casole D'Elsa, Castellina In Chianti, Castelnuovo Berardenga, Castiglione D'Orcia, Cetona, Chianciano Terme, Chiusdino, Gaiole In Chianti, Montalcino, Montepulciano, Monteroni D'Arbia, Monticiano, Murlo, Piancastagnaio, Pienza, Radda In Chianti, Radicofani, Radicondoli, Rapolano Terme, San Casciano Dei Bagni, San Gimignano, San Giovanni D'Asso, San Quirico D'Orcia, Sarteano, Sovicille, Torrita Di Siena e Trequanda.



GAL LEADER SIENA SRL

Abbadia San Salvatore (Si)
Via F. Hamman, 100

Tel.: 0577.775067
Fax: 0577.773971
leadersi@libero.it
leadersiena@tiscali.it