



Procedura di richiesta e autorizzazione del profilo utente, e accreditamento della sua «organizzazione»

Nota bene: prima di iniziare a compilare la richiesta, è importante capire quale tipo di «profilo utente» sia quello più indicato per le proprie esigenze.

Per effettuare la scelta più appropriata, si suggerisce di leggere con attenzione la Pagina «Accesso all'Anagrafe» sul sito web di ARTEA, in particolare le differenze fra profilo utente «in proprio» e «professionale».

Si parte dalla Pagina di «Accesso Area Riservata» dei Portali on Line:

<https://www.artea.toscana.it/anagrafe/Login/Login.aspx?Configurazione=STD>

ACCESSO AREA RISERVATA

Puoi accedere all'Anagrafe se possiedi un "profilo utente" specifico, dedicato alle tue esigenze. Se non hai ancora il tuo "profilo utente" o ne desideri uno diverso da quello che possiedi, clicca su:

[Crea il tuo profilo utente...](#)

Se invece hai già il tuo "profilo utente", accedi direttamente con SPID o CNS.

SPID

CNS

LOGIN

SPID è il sistema di accesso che consente di utilizzare, con un'identità digitale unica, i servizi online della Pubblica Amministrazione e dei privati accreditati.

Se sei già in possesso di un'identità digitale, accedi con le credenziali del tuo gestore.

Se non hai ancora un'identità digitale, richiedila ad uno dei gestori.

[Maggiori info
Non hai SPID?](#)



Entra con SPID

sp:dv



AgID Agenzia per
l'Italia Digitale

Hai cliccato su «[Crea il tuo profilo utente ...](#)»? Iniziamo, dunque.

Primo step: prima di identificarti, devi avere letto l'Informativa sul trattamento dati, e letto e compreso il Manuale dell'Anagrafe delle Aziende agricole e i Termini di utilizzo, che stabiliscono le regole per operare correttamente dal punto di vista professionale. Infine, se vi sei sottoposto, le regole sul Conflitto di interessi.

Portali per i Servizi Online

Percentuale di completamento: 0%

Dati utente: Ancora non disponibili

Informativa e termini di utilizzo

INFORMATIVA

Il sottoscritto dichiara di avere letto e compreso completamente l'Informativa sul trattamento dei dati, pubblicata da Artea sul proprio sito istituzionale su www.artea.toscana.it, alla pagina [Privacy](#)

Non confermo
 Confermo

TERMINI DI UTILIZZO E CONFLITTO DI INTERESSI

Il sottoscritto conferma di avere letto e compreso il documento [Manuale dell'Anagrafe delle Aziende Agricole](#), e di impegnarsi a seguirne le modalità operative.
Il sottoscritto conferma di avere letto e compreso il documento [Termini di utilizzo](#), e di impegnarsi a seguire le indicazioni operative che saranno fornite da Artea.
Il sottoscritto, se destinatario degli obblighi in materia di conflitto di interessi, conferma inoltre di avere letto e compreso il documento [Policy in materia di prevenzione del conflitto di interesse](#) e di impegnarsi a seguirne le indicazioni operative.

Non confermo
 Confermo


Secondo step: adesso ti devi autenticare con SPID e CNS.

Nota bene: leggi con attenzione la pagina «Accesso all'Anagrafe» e verifica se rientri fra gli «utenti in proprio».

Se rientri in tale categoria, attiva preliminarmente l'opzione dedicata all'utente in proprio: «Accesso all'Anagrafe per la visualizzazione e gestione dei propri dati personali» e poi clicca su «**Entra con SPID**» o «**Entra con CNS**».

Ad autenticazione avvenuta, ti verrà assegnato subito un «profilo utente in proprio», senza altri passaggi.

Altrimenti prosegui, cliccando su Avanti ...



The screenshot shows the ARTEA portal interface. At the top, there is a header with the ARTEA logo and the text "Portali per i Servizi Online". Below the header, a progress bar indicates "Percentuale di completamento: 20%". The main content area is titled "Identificazione" and contains the following elements:

- A message: "Dati utente: Ancora non disponibili".
- Two tabs: "Informativa e termini di utilizzo" and "Identificazione" (the active tab).
- A text prompt: "Per identificarti puoi scegliere di utilizzare SPID oppure la tua CNS."
- Two buttons: "Entra con SPID" (with a person icon) and "Entra con CNS" (with a card icon).
- A link: "Maggiori info Non hai SPID?".
- A section titled "Utente in proprio" with a sub-header "Devi accedere per compilare le istanze per te stesso o per la Azienda di cui sei titolare o dipendente, oppure per l'Ente pubblico al quale appartieni o sei dipendente (es. Comune) ? Accedi direttamente chiedendo un "utente in proprio". Dopo aver creato l'utenza il sistema in automatico ti riporterà alla pagina di login del sistema."
- Two checkboxes:
 - Accesso all'anagrafe per la visualizzazione e gestione dei propri dati personali
 - Richiesta di creazione di una posizione anagrafica, con recupero dei dati presente nell'Anagrafe Tributaria
- Logos for "sp:d" and "AgID Agenzia per l'Italia Digitale".
- Two navigation buttons: "Indietro" and "Avanti".

Per autenticarti va bene anche la CNS, ma ti consigliamo SPID: è più stabile e veloce.

spid

Richiesta di accesso di livello SPID 2 da
ARTEA

NOME UTENTE
inserisci e-mail

PASSWORD
inserisci password

[Hai dimenticato il nome utente o la password?](#)




[Non hai ancora SPID? Registrati](#)

spid |  **AgID** Agenzia per l'Italia Digitale

Terzo step: abbiamo bisogno della tua email, ma solo per inviarti notifiche riguardanti l'attivazione del tuo profilo.

Il numero di cellulare potrebbe essere utile per raggiungerti meglio, ma non è indispensabile: se non desideri registrarlo metti «0».



Percentuale di completamento: 40%

Dati utente: GIORGI FULVIO

Informativa e termini di utilizzo

Identificazione

E-mail e Numero di telefono

Artea utilizza la casella di posta elettronica sotto indicata esclusivamente per comunicazioni di servizio inerenti il rilascio delle utenze.
Indicare per ciascuna utenza una casella di posta elettronica personale o aziendale, con un massimo di tre utenze per casella di posta.

E-Mail: @C:

Nuovo codice ...

Codice ricevuto:

Cellulare:

Indietro

Avanti

Verifichiamo che tu non abbia fatto un errore di digitazione, inviando alla tua mail un codice di controllo che devi riscrivere nel campo «Codice ricevuto»



Portali per i Servizi Online



Percentuale di completamento: 0%

Dati utente:

Informativa e termini di utilizzo

Identificazione

E-mail e Numero di telefono

Artea utilizza la casella di posta elettronica sotto indicata esclusivamente per comunicazioni di servizio inerenti il rilascio delle utenze. Indicare per ciascuna utenza una casella di posta elettronica personale o aziendale, con un massimo di tre utenze per casella di posta.

E-Mail:

Nuovo codice ...

Codice ricevuto:

La mail con il codice di verificata è stata inviata all'indirizzo ...@gmail.com

Cellulare:


Indietro

Avanti

Questa è la e-mail che invia il sistema:

Verifica Mail Posta in arrivo x

postmaster@artea.toscana.it

 a me ▾

Salve Sig. / Sig.ra

per verificare la mail inserita durante la richiesta di una nuova utenza si prega di inserire il seguente codice entro **10 minuti**, altrimenti non sarà più valido:
54499

Buon lavoro con il portale ARTEA.
(19/02/2021 04.32.02)

Grazie

Quarto step: adesso è il momento di indicare di quale Ente (od Organizzazione o CAA o studio professionale o...) fai parte.

In questo step ti chiediamo di indicare il Codice Fiscale della tua organizzazione (o altro ...) alla quale appartieni.

E' sulla base di esso che individuiamo il «profilo utente», cioè ti diamo il giusto set di permessi per operare su Artea.

Ricerca quindi il Codice Fiscale della tua organizzazione, controlla bene che sia esatto ...

Digita il Codice Fiscale (non la Partita IVA !!) della tua Organizzazione, Ente, Studio professionale ... e clicca sul tasto Avanti: il sistema verificherà se essa è già censita presso Artea:



Portali per i Servizi Online

Percentuale di completamento: 60%

Dati utente: GIORGI FULVIO

Informativa e termini di utilizzo	Identificazione	E-mail e Numero di telefono	Profilo
--	------------------------	------------------------------------	----------------

Per attribuirti correttamente i permessi che ti saranno necessari per operare sul sistema ARTEA è necessario individuare la società, ente od organizzazione a cui appartieni. Indica il codice fiscale e premi sul pulsanti conferma.

Codice Fiscale:

REGIONE TOSCANA

Tutto finito ? Devi fare altro ?

La procedura per te nuovo utente si conclude qui, ma ancora non puoi accedere all'Anagrafe: devi essere autorizzato dal responsabile utenze della tua Organizzazione, contattalo e chiedigli di essere autorizzato, come spiegato più avanti.

ARTEA Portali per i Servizi Online

Percentuale di completamento: 80%

Dati utente:

Informativa e termini di utilizzo	Identificazione	E-mail e Numero di telefono	Profilo	Riepilogo
-----------------------------------	-----------------	-----------------------------	---------	------------------

Gentile [redacted]

ARTEA sta rilasciando a tuo nome il profilo utente relativo a:

REGIONE TOSCANA [redacted]

Alla conferma ti verrà inviata una email con le indicazioni per l'accesso alla casella di posta elettronica che hai indicata in fase di registrazione.

La tua Utenza è soggetta alla autorizzazione da parte di uno dei Responsabili utenze della tua Organizzazione/Ente/Studio professionale.
Il tuo Responsabile potrà rilasciarla accedendo con SPID o CNS all'Anagrafe delle Aziende Agricole di Artea, Pagina "Autorizzazione Profili";
Contattalo e chiedigli di essere autorizzato come appartenente ad essa, dopo la sua autorizzazione potrai accedere anche tu in Artea con SPID o CNS."

Indietro **Concludi**

ACCREDITAMENTO

Come avrai notato, per avere un profilo utente devi appartenere ad una organizzazione (studio professionale, ente, azienda, etc. etc.) già accreditata in ARTEA.

Al 4° Step, descritto precedentemente come «Profilo», hai infatti indicato la organizzazione cui appartieni digitandone il Codice Fiscale:

Informativa e termini di utilizzo	Identificazione	E-mail e Numero di telefono	Profilo
--	------------------------	------------------------------------	----------------

Per attribuirti correttamente i permessi che ti saranno necessari per operare sul sistema ARTEA è necessario individuare la società, ente od organizzazione a cui appartieni. Indica il codice fiscale e premi sul pulsanti conferma.


Codice Fiscale:

Ma se la tua Organizzazione non è ancora accreditata ?


Il sistema potrebbe infatti averti indicato che la organizzazione cui appartieni non è accreditata in Artea.

Sei sicuro di averne digitato esattamente il Codice Fiscale ? Informati e controlla con attenzione.

Nel caso in cui sei il titolare o rappresentante legale della tua organizzazione e vuoi che la tua organizzazione sia subito accreditata in ARTEA, attiva la funzione «**Accreditamento**»



Portali per i Servizi Online



Percentuale di completamento: 60%

Dati utente: GIORGI FULVIO

Informativa e termini di utilizzo	Identificazione	E-mail e Numero di telefono	Profilo
--	------------------------	------------------------------------	----------------

Per attribuirti correttamente i permessi che ti saranno necessari per operare sul sistema ARTEA è necessario individuare la società, ente od organizzazione a cui appartieni. Indica il codice fiscale della tua organizzazione e premi sul pulsanti conferma.

Codice Fiscale della tua organizzazione:

Organizzazione non accreditata in ARTEA. Controlla il Codice Fiscale inserito. Se l'organizzazione non è ancora accreditata, attivare qui la richiesta di accreditamento da parte del titolare o rappresentante legale premendo sul pulsante 'Accreditamento'

Compila il form con i dati della organizzazione (studio professionale, ente, distributore, etc, etc.), di cui vuoi chiedere l'accreditamento, nel caso allegando i documenti previsti...

ARTEA Portali per i Servizi Online 

Percentuale di completamento: 60%

Dati utente: GIORGI FULVIO

Informativa e termini di utilizzo **Identificazione** **E-mail e Numero di telefono** **Accreditamento Organizzazione**

Il sottoscritto, nella sua qualità di Fiscale:

(Anagrafe Tributaria non funzionante o codice fiscale formalmente errato. Ripetere la procedura più tardi)

Codici principali di attività ATECO presso CCIAA:

Estremi della iscrizione all'Albo (solo per professionisti iscritti ad un Albo o Collegio):

Estremi della Autorizzazione (solo per distributori autorizzati di carburanti agricoli):



Sede in

Indirizzo

CAP

PEC

Fai attenzione ai messaggi di alert, nel caso completa e infine attiva la funzione «Avanti»

Portali per i Servizi Online

Percentuale di completamento: 60%

Dati utente: **GIORGI FULVIO**

Informativa e termini di utilizzo	Identificazione	E-mail e Numero di telefono	Accreditamento Organizzazione
-----------------------------------	-----------------	-----------------------------	-------------------------------

- ad acquisire la visibilità per le proprie aziende mediante procedura informatica indicata da ARTEA (con esclusione dei distributori di carburanti, cura delegata e assegnata dalle
- a segnalare ad ARTEA eventuali discordanze tra i dati in proprio possesso ed i dati presenti nel sistema informativo ARTEA;
- a garantire che il personale della propria Organizzazione che accede all'Anagrafe rivesta il ruolo di incaricato del relativo trattamento dei dati, ai sensi del GDPR 679/16;
- a garantire che il personale destinato allo svolgimento dell'incarico mantenga, nei confronti dei soggetti non autorizzati, la riservatezza per quanto attiene ad informazioni e documenti secondo quanto previsto dal GDPR 679/16;
- a comunicare tempestivamente ogni variazione relativa ai propri indirizzi (domiciliare e di posta elettronica) e ad aggiornare puntualmente la situazione del proprio personale tramite la
- ad inviare tutta la corrispondenza ufficiale necessaria verso ARTEA, con sottoscrizione digitale, alla PEC ufficiale di ARTEA: artea@cert.legalmail.it;
- ad utilizzare l'indirizzo e-mail utentianagrafe@artea.toscana.it per problemi tecnici informatici inerenti il funzionamento degli accessi a sistema;
- ad utilizzare in via prioritaria lo strumento "Le mie comunicazioni", disponibile a sistema ARTEA, per tutte le richieste di assistenza diverse dal funzionamento dell'accesso al sistema, in

L'Organizzazione accetta, con la sottoscrizione di questa richiesta, di essere sottoposta ai controlli, anche di natura informatica, che ARTEA vorrà predisporre per la verifica della correttezza. In particolare i controlli potranno avere ad oggetto la corrispondenza tra le aziende consultate e quelle che hanno rilasciato il mandato alla Organizzazione.

Si informa che il sistema informatico on-line di ARTEA traccia tutte le operazioni degli utenti permettendo di individuare il soggetto che ha consultato, inserito o modificato dati nel sistema. Si rende noto che nel caso in cui venga a conoscenza di eventuali abusi compiuti dal personale della Organizzazione nell'accesso all'Anagrafe, ARTEA potrà unilateralmente predisporre i controlli di ARTEA, e proposto in fase di richiesta del "profilo utente".

Il sottoscritto, al fine di contribuire al corretto espletamento delle attività in Anagrafe della propria Organizzazione conferma la propria disponibilità quale futuro referente e responsabile più appartenenti all'Organizzazione.

La presente dichiarazione è rilasciata ai sensi e per gli effetti di cui all'rt. 47 del D.P.R. n. 445 del 28 dicembre 2000. Il sottoscritto dichiara di essere consapevole della responsabilità prevista dall'art. 76 del citato D.P.R. 445/2000.

Selezionare un file da scaricare:

Nessun file selezionato

Inserire PEC

Se tutto è a posto, riceverai un messaggio di conferma, ma dovrai aspettare l'avvenuto accreditamento della tua organizzazione: ci può volere qualche ora o qualche giorno, dipende dalla complessità dell'istruttoria che sarà seguita dallo staff di ARTEA.

La richiesta di accreditamento della sua organizzazione è stata registrata, riceverà una mail di conferma o di diniego non appena il personale ne avrà effettuato l'istruttoria.

Non appena avrà ricevuto tale conferma potrà proseguire o iniziare nuovamente la richiesta di PROFILO SPECIFICO.

Un cordiale benvenuto da ARTEA

Premere sul tasto Chiudi e attendi l'accredimento.

Nel frattempo purtroppo devi abbandonare la procedura di rilascio della tua utenza: la riprenderai non appena ti verrà segnalato che la tua Organizzazione è stata accreditata ...

AUTORIZZAZIONE DEI NUOVI PROFILI UTENTE

Non sai chi è il Responsabile utenze della tua organizzazione/ente/studio professionale ?

In generale , se la tua Organizzazione è un Ente pubblico, oppure ad un CAA o Organizzazione professionale, il responsabile utenze è una persona specifica, registrata come tale da ARTEA: se non ne conosci il nome, scrivi a utentianagrafe@artea.toscana.it per avere tale informazione.

Se invece la tua organizzazione non rientra nelle casistiche sopra indicate, ad esempio è uno studio professionale o un distributore di carburanti, puoi essere autorizzato da uno qualsiasi dei tuoi colleghi, che deve semplicemente confermare che sei appartenente alla organizzazione.

Ciascuno di loro può farlo, molto semplicemente, accedendo con SPID o CNS all'Anagrafe di Artea, Pagina «Autorizzazione Profili» e confermando la tua appartenenza alla vostra organizzazione.

In caso di dubbi, ARTEA risponde tramite la mail: utentianagrafe@artea.toscana.it

Sei tu la persona che deve autorizzare ?

Allora devi semplicemente entrare in Anagrafe con SPID o CNS e andare nella Pagina «Autorizzazione profili»:

ARTEA Organismo pagatore

+ Gestione Utenti

» [Autorizzazione Profili](#)

Gestione profili utente

Cognome:

Codice Fiscale:

Nome:

Ricerca

Totale Record Estratti: 1

Profili utente da autorizzare | Profili utente autorizzati | Aggiornamento permessi facoltativi | Documenti e profili specifici

DATA RICHIESTA	NOMINATIVO	CODICE FISCALE	E-MAIL	
19/02/2021 05.32.51	ROSSI MARIO	<input type="text"/>	<input type="text"/> @gmail.com	<input type="button" value="Autorizza"/> <input type="button" value="Rifiuta"/>

Attiva la funzione «Autorizza» (oppure Rifiuta, se ritieni che la richiesta sia errata) per concludere la richiesta.

Adesso il nuovo utente puo' accedere ed operare su Artea, benvenuto !!

ARTEA Portali per i Servizi Online

Documenti e Manuali

Nuovi Utenti

Sottoscrizione Istanze

Benvenuto nel sito di ARTEA.

ARTEA tratta i dati personali nel rispetto del Reg. (UE) 2016/679 "Regolamento generale sulla protezione dei dati" e della normativa nazionale in materia.

Agricoltura e Pesca

FAS

P.A.N., P.A.R., P.R.A.F. ed altri portali regionali

Istanze ed istruttorie dei Fondi Por Creo